

Bogotá en Cifras

Inflación - septiembre 2022

Resumen de cifras No. 09/22

Resumen: Según los resultados del Índice de Precios al Consumidor del DANE, en septiembre del 2022 la inflación anual en Bogotá fue de **10,42 %**. Por su parte, la inflación mensual en la capital fue de **0,95 %**. Estos valores continúan siendo significativamente mayores que los promedios históricos para el mes de referencia. Por otra parte, Bogotá tuvo una tasa de inflación cercana al total nacional. Las divisiones con mayores variaciones en precios de la ciudad fueron los alimentos, los muebles y artículos para el hogar y las prendas de vestir.

1. La inflación en Bogotá superó la barrera de los dos dígitos.

Variación anual:

- En septiembre de 2022 la **inflación anual al consumidor** en Bogotá fue de **10,42 %**. Este valor es **2,65** veces superior al promedio histórico de la inflación para el mes de referencia. (**3,93 %**).
- Con esto se sigue consolidando una tendencia creciente en la variación anual de precios en la ciudad y se supera el máximo establecido en el mes anterior. Antes de este periodo, la última vez que la inflación anual llegó a estos niveles en la historia reciente fue en septiembre de 1999 (**10,08 %**).
- Aunque la inflación anual de la ciudad ya llegó a dos dígitos, se sigue ubicando por debajo del nivel nacional (**11,44 %**) en **1,02 p.p.**.

Gráfico 1. Variación anual del IPC de Bogotá y Colombia



Promedio histórico septiembre Bogotá*

3,93

Dato septiembre 2022 Bogotá

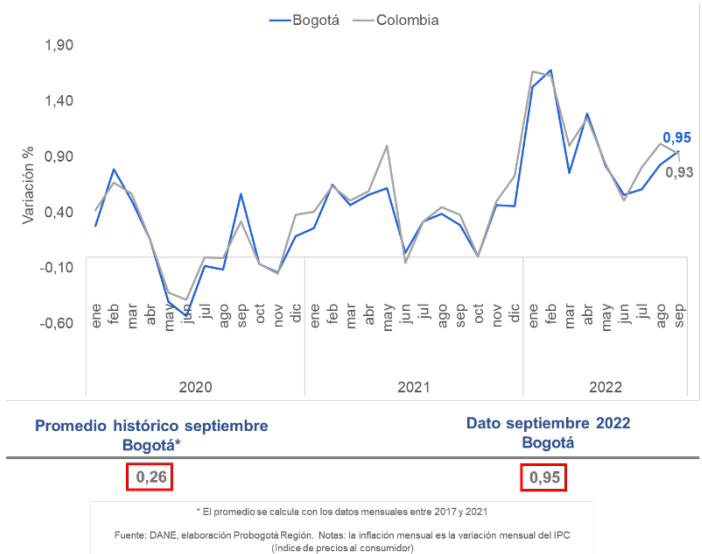
10,42

* El promedio se calcula con los datos mensuales entre 2016 y 2021
Fuente: DANE, elaboración ProBogotá Región. Notas: la inflación anual es la variación anual del IPC (índice de precios al consumidor)

Variación mensual:

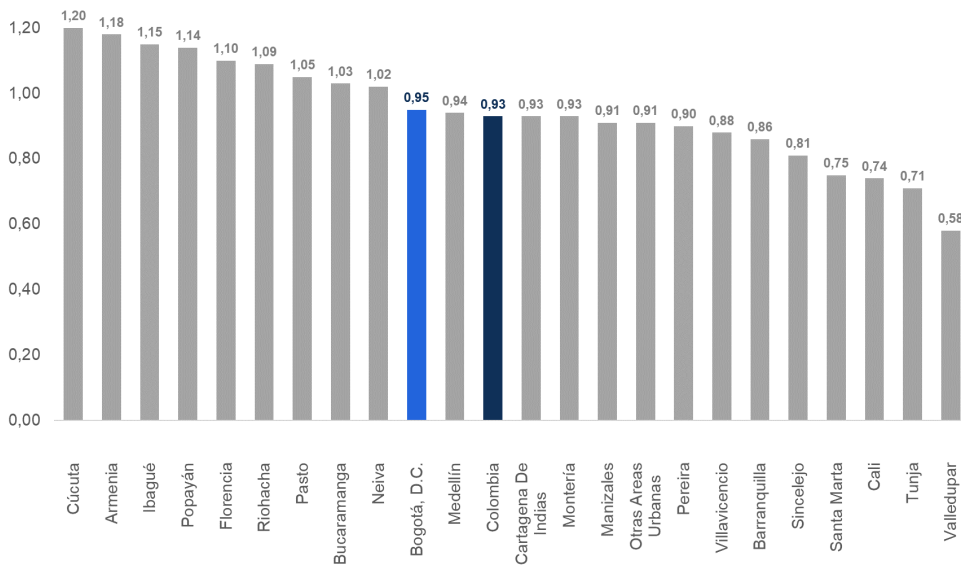
- Con respecto a la inflación mensual, el dato para Bogotá fue de **0,95 %**. Este dato es **0,12 p.p.** superior al de agosto.
- La inflación mensual de septiembre continúa mostrando niveles atípicos en comparación con el comportamiento histórico de precios en la ciudad. El dato de este mes es **3,6** veces superior al promedio histórico para el mes de septiembre (**0,26 %**).

Gráfico 2. Variación mensual del IPC de Bogotá y Colombia



2. La inflación mensual de Bogotá fue mayor que la del país.

Gráfico 3. Inflación mensual por ciudad

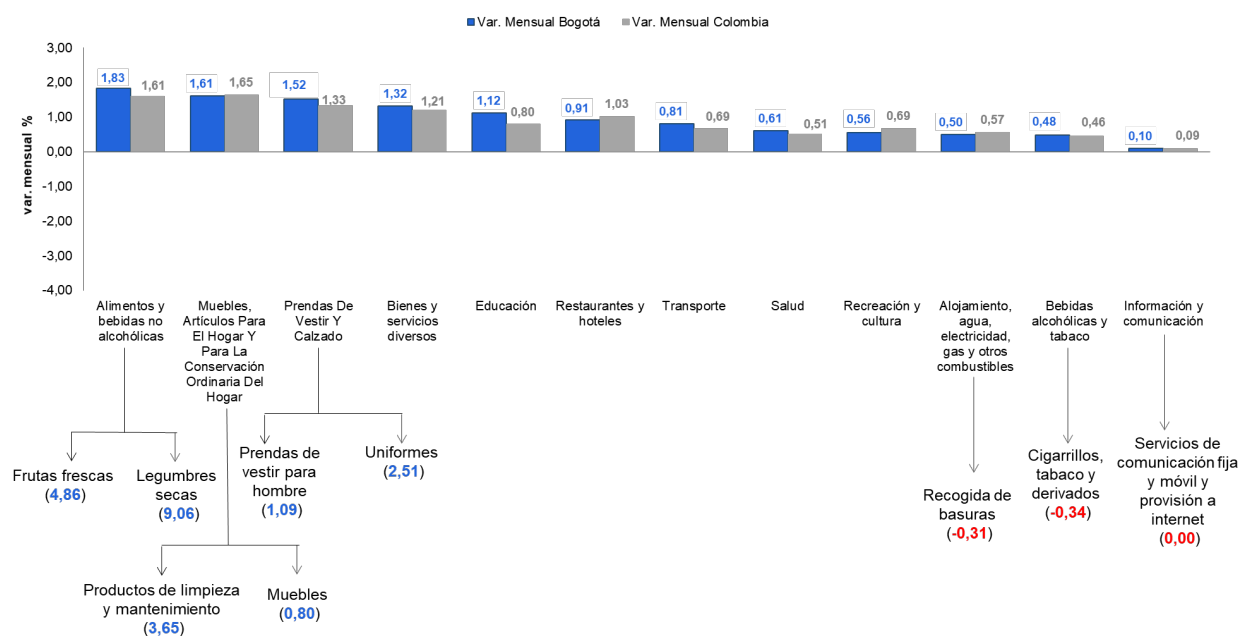


Fuente: DANE, elaboración ProBogotá Región. Notas: la inflación anual es la variación anual del IPC (índice de precios al consumidor)

- La inflación mensual de Bogotá fue ligeramente superior a la registrada para el país (**0,93 %**).
- Bogotá se ubicó por debajo de otras capitales departamentales como Cúcuta (**1,20 %**), Ibagué (**1,15 %**), Bucaramanga (**1,03 %**), y por encima de Barranquilla (**0,86 %**) Neiva (**1,02 %**) y Tunja (**0,71 %**).
- **A pesar de lo anterior, la inflación anual de la capital continúa siendo la menor entre todas las ciudades contempladas por la medición.**

3. Los alimentos, las prendas de vestir y los artículos para el hogar: las divisiones con mayores variaciones en precios en la ciudad.

Gráfico 4. Inflación mensual por divisiones de gasto



Fuente: DANE, elaboración ProBogotá Región. Notas: la inflación anual es la variación anual del IPC (índice de precios al consumidor)

- Las divisiones de gasto que presentaron mayores variaciones mensuales en precios en la ciudad fueron: los alimentos y bebidas no alcohólicas (**1,83 %**), los muebles y artículos para el hogar (**1,61 %**), y las prendas de vestir y calzado (**1,52 %**).
- Se resalta que la inflación en alimentos en Bogotá fue mayor que la registrada para el país. Esto se explica en parte por la dinámica de precios de las frutas frescas (**4,86 %**) y legumbres secas (**9,06 %**).
- Dentro de la división de muebles y artículos para el hogar los artículos que más contribuyeron a la inflación mensual fueron los productos de limpieza (**3,65 %**) y los muebles (**0,8 %**).
- Finalmente, en la división de prendas de vestir y calzado se resaltan las prendas de vestir para hombre (**1,09 %**) y los uniformes (**2,51 %**) como los artículos de mayor contribución a la inflación mensual.
- Por otra parte, se registraron leves disminuciones en precios en los servicios de recogida de basuras y telefonía móvil y en artículos como los cigarrillos.