

Bogotá en Cifras

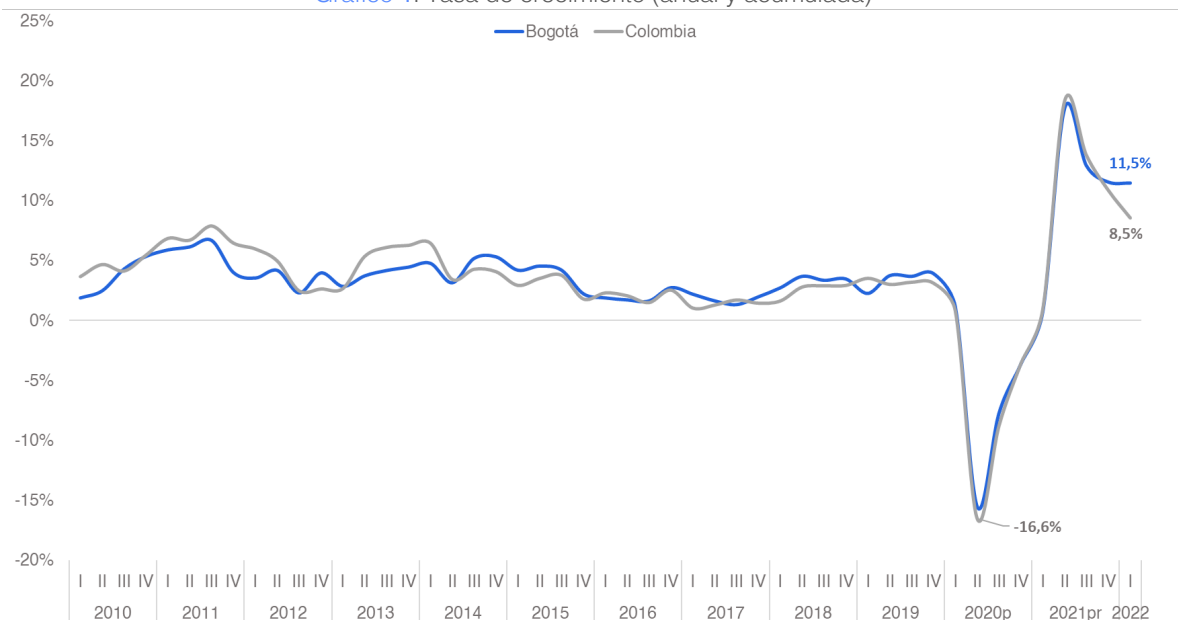
Crecimiento económico – trimestre I 2022

Resumen de Cifras No. 03/22

Resumen: Según los datos de las Cuentas Nacionales, durante el trimestre I de 2022 Bogotá tuvo una tasa de crecimiento anual del **11,5 %**, superior a la presentada en el país (**8,5 %**). Los sectores que más contribuyeron al crecimiento económico de la ciudad fueron el **comercio, las actividades artísticas y de recreación, y la industria manufacturera**. Adicionalmente, se resalta la tasa de crecimiento **del sector de la construcción (24 %)**, que ya comienza a reflejar las distintas obras civiles que la ciudad ha emprendido en este año. A pesar de que la actividad económica registra una recuperación total del impacto de la pandemia, no sucede lo mismo con el mercado laboral. Esto se evidencia en que todavía la población ocupada no ha alcanzado los niveles de prepandemia.

1. En el primer trimestre del 2022 el crecimiento de Bogotá fue mayor al nacional.

Gráfico 1. Tasa de crecimiento (anual y acumulada)



1. Series originales con precios constantes (series de volumen con año de referencia 2015).

Fuente: DANE, elaboración Probogotá Región.

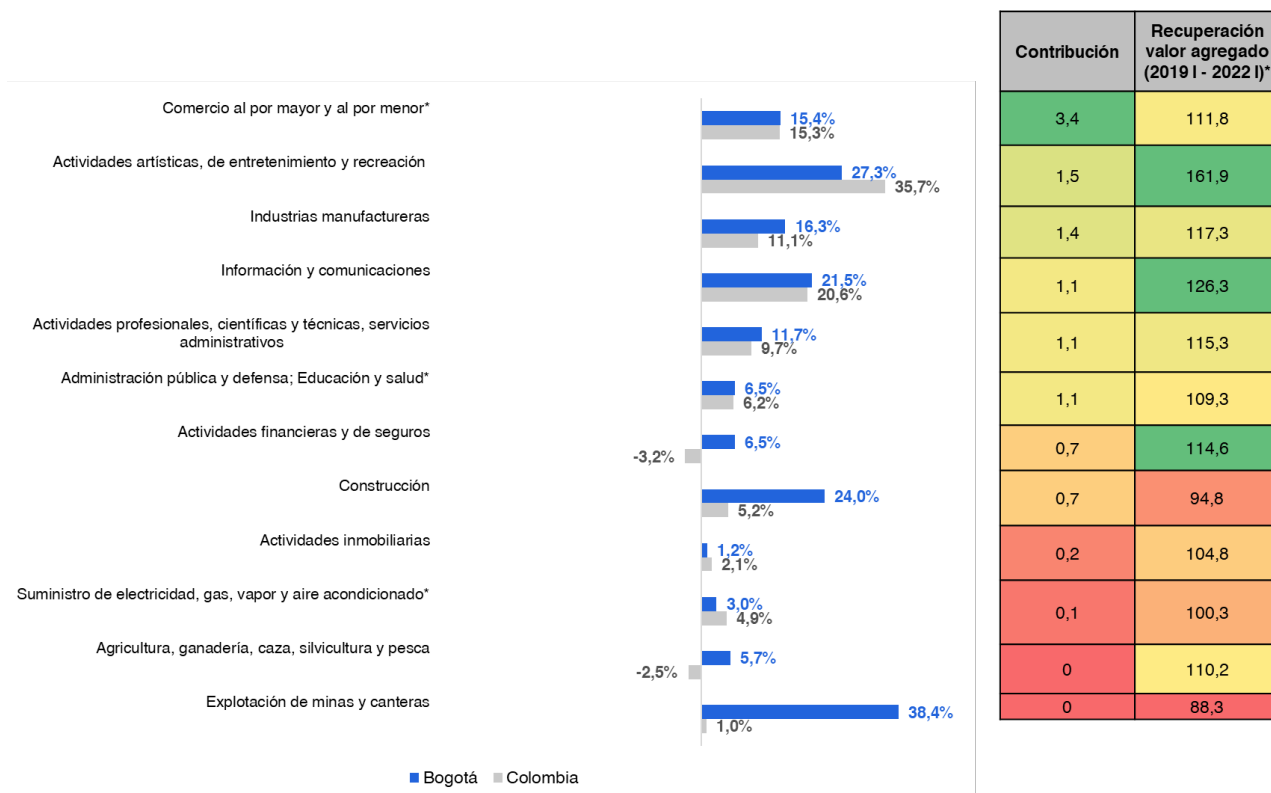
- En el primer trimestre del 2022 el crecimiento anual¹ en la ciudad fue de **11,5 %**, superior en **3 p.p.** al registrado para el país (**8,5 %**). Esto significa que el Producto Interno Bruto de la ciudad fue de **\$ 59,2** billones (en precios constantes), mayor en **6,1** billones al trimestre del año anterior.
- En este sentido, durante el primer trimestre del 2022 el **26,1 %** del PIB nacional fue producido en la ciudad capital.
- Adicionalmente, en el proceso de verificación de las cifras provisionales el DANE se actualizó la cifra de crecimiento económico anual del 2021. Esta pasó del **10,3 %** al **10,6%**.

2. El comercio, el entretenimiento y la industria: las actividades que más aportaron al crecimiento económico de Bogotá.

- Más de una tercera parte del crecimiento económico de la ciudad se explica por el comercio (al por mayor y por menor), las actividades recreativas y la industria manufacturera. Estas tres divisiones presentaron tasas de crecimiento mayores al **15 %** y están totalmente recuperadas del golpe de la pandemia.
- El comercio al por mayor y por menor sigue siendo la actividad que más contribuye al crecimiento de la ciudad. En el trimestre de referencia este sector aportó **3,4 p.p.** al crecimiento del valor agregado de la ciudad y se ubicó por encima del nivel de prepandemia en un **11 %**.
- La división de actividades artísticas y recreativas aportó **1,5 p.p.** al crecimiento del valor agregado y tuvo una de las tasas de crecimiento más altas de la ciudad (**27,3 %**). Adicionalmente, es la actividad que más se ha recuperado después de la prepandemia por el impacto económico del retorno a la presencialidad de estos servicios.
- La industria manufacturera contribuyó en **1,4 p.p.** al crecimiento del valor agregado de la ciudad y tuvo una tasa de crecimiento (**16,3 %**) mayor a la registrada para el país (**11,1 %**).
- También se resalta la actividad de la construcción. Aunque no se ha recuperado totalmente del golpe de la pandemia (todavía **5,2 %** por debajo de niveles de prepandemia), presentó una tasa de crecimiento **casi cinco veces mayor a la del país**. Esta situación se explica principalmente por las distintas obras civiles que ha emprendido la ciudad en este año (la actividad de obras civiles presentó un crecimiento de **40,3 %** en su valor agregado).
- La división de explotación de minas y canteras presentó la tasa de crecimiento anual más alta de la ciudad (**38,4 %**) y se sigue acercando a los niveles de prepandemia. A pesar de esto, su aporte al crecimiento del valor agregado de Bogotá es marginal.

¹ La tasa de crecimiento anual mide la variación entre el primer trimestre del 2022 respecto al primer trimestre de 2021.

Gráfico 2. Tasa de crecimiento anual acumulada por sectores



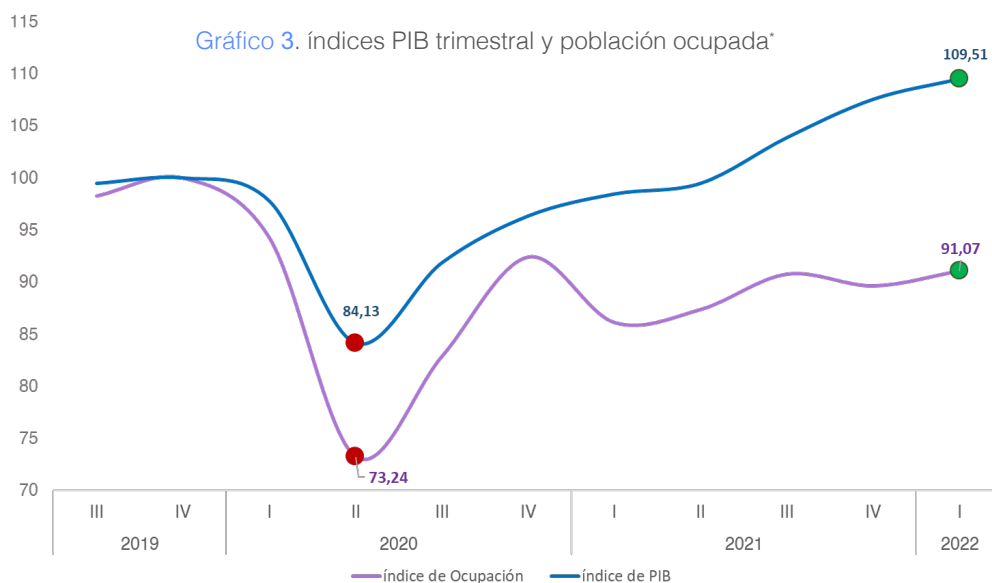
1. Series originales con precios constantes (series de volumen con año de referencia 2015).

* Un índice mayor de 100 significa total recuperación con respecto a la situación pre-pandemia

Fuente: DANE, elaboración ProBogotá Región.

3. El crecimiento económico de la ciudad todavía no se refleja en la recuperación del mercado laboral.

- Mientras que los niveles de PIB ya superan los registrados antes de la pandemia, la población ocupada no lo ha hecho. Con respecto a la situación evidenciada en el IV trimestre de 2019, el PIB actual es **9,5 %** superior. En contraste, la población ocupada actual es **8,9 %** inferior.



1. Series ajustadas por efectos estacional y calendario con precios constantes (series de volumen con año de referencia 2015).

* índice 100 = 2019 -IV (punto de prepandemia)

** Para calcular el índice para cada periodo se divide el dato del periodo por el dato registrado en el trimestre IV de 2019. Se hace esto para el PIB y para la población ocupada.

*** La serie de la población ocupada utiliza dos fuentes de datos empalmadas. Desde 2019 hasta 2020 la GEIH 2005 con nuevos factores de expansión. Desde 2021 hacía adelante la GEIH 2018. En este sentido, es necesario analizar con cautela la variación del índice registrada en el primer trimestre del 2021.