

Bogotá en Cifras

Crecimiento económico – trimestre IV 2021

Resumen de Cifras No. 02/22

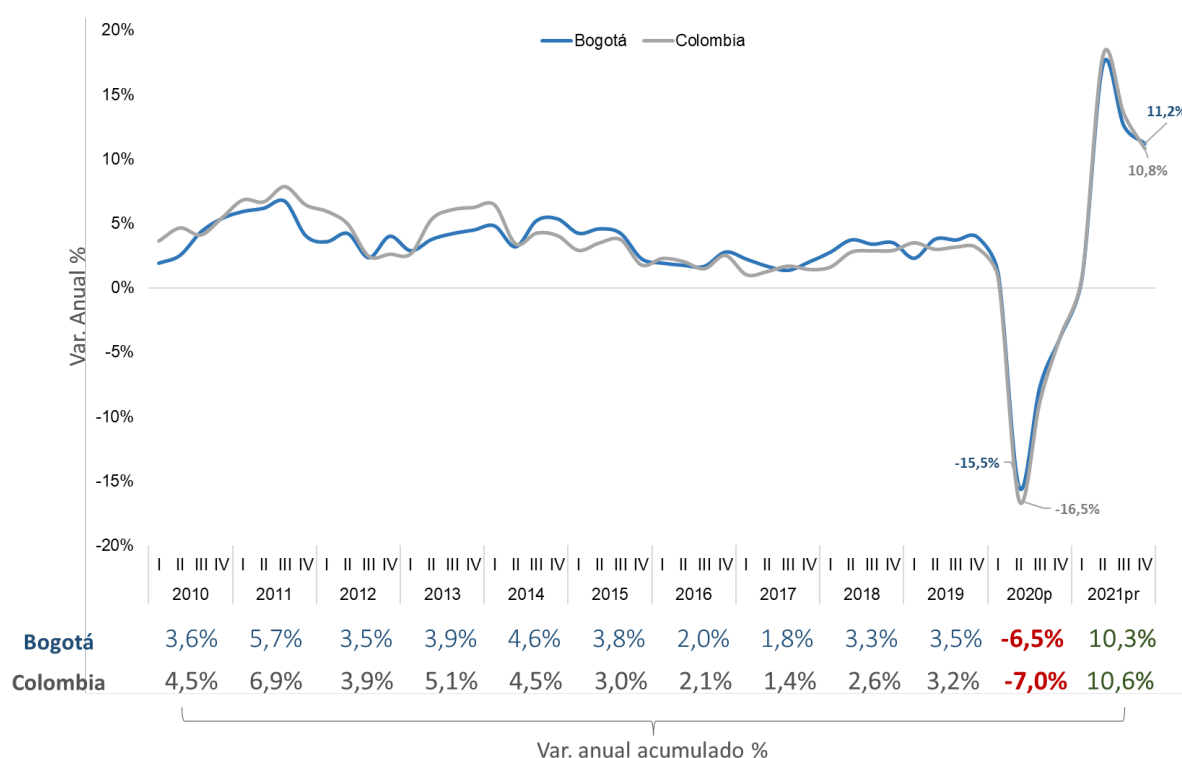
Resumen: Según los datos de las Cuentas Nacionales, durante el IV trimestre de 2021 Bogotá tuvo una tasa de crecimiento anual del **11,2 %**, superior a la presentada en el país (10,8%). Sin embargo, el crecimiento económico acumulado anual de la ciudad fue de **10,3 %** que, aunque cercano, fue inferior al registrado para Colombia (**10,6 %**). Los sectores que más contribuyeron al crecimiento económico de la ciudad fueron el **comercio** y **la industria manufacturera**. A pesar de que la actividad económica registra una recuperación total del impacto de la pandemia, no sucede lo mismo con el mercado laboral. Esto se evidencia en que todavía la población ocupada no ha alcanzado los niveles de prepandemia.

1. Durante el 2021 la actividad económica recuperó los niveles de prepandemia

- En el último trimestre del 2021 el crecimiento anual en la ciudad fue de **11,2 %**, superior en 0,4 p.p. al registrado para el país (**10,8%**).
- El crecimiento acumulado del PIB de la ciudad durante el 2021 fue inferior al presentado para el país. Mientras que la actividad económica en el país creció en **10,6 %**, en la ciudad lo hizo en **10,3 %**.
- **El PIB de Bogotá durante el 2021 (236 billones de pesos) fue superior al registrado en el 2019 (229 billones de pesos) evidenciando la recuperación económica presentada en el 2021.**
- Por su parte, el PIB per cápita de la ciudad fue de \$ 30.199.357. Este valor tuvo un crecimiento del 9% con respecto al PIB per cápita del 2020 (\$ 27.697.110)

1.El crecimiento anual equivale a la variación entre el PIB del IV trimestre de 2021 frente al IV trimestre 2020. El crecimiento acumulado equivale a la variación del PIB total del 2021 frente al PIB total del 2020.

Gráfico 1. Tasa de crecimiento (anual y acumulada)



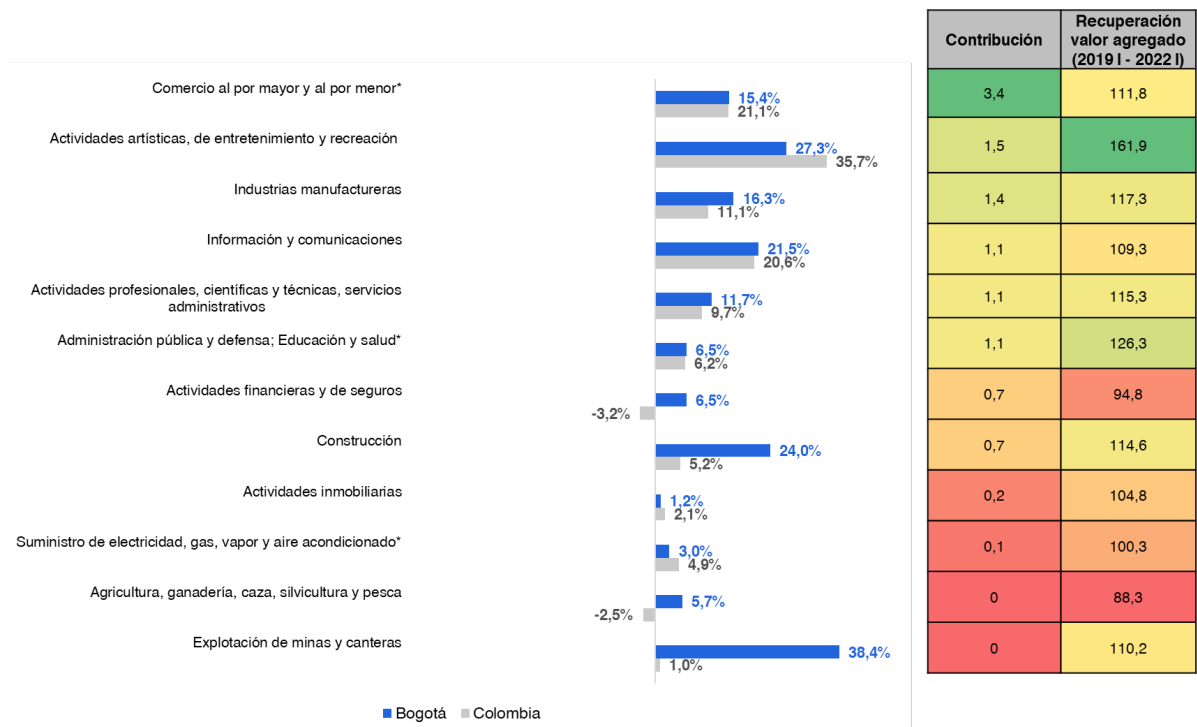
1. Series originales con precios constantes (series de volumen con año de referencia 2015).

Fuente: DANE, elaboración ProBogotá Región.

2. Manufactura y Comercio: los que más jalaron el crecimiento del PIB de la ciudad.

- Durante el 2021 la reactivación económica fue jalada por los sectores de comercio y de industrias manufactureras. Estos dos sectores explican el **45 %** del crecimiento del PIB en Bogotá.
- En Bogotá la industria manufacturera presentó un crecimiento anual de **20,1 %**, una tasa superior que la registrada para el país (**16,4 %**). Dentro de este sector se destaca la actividad de fabricación de productos textiles que presentó una tasa de **44,8 %**.
- Por su parte el comercio tuvo un crecimiento anual de **17,3 %** en Bogotá, un ritmo que, aunque significativo, fue menor al registrado en el país (**21,1 %**). Dentro de este sector se destaca la actividad de alojamiento y servicios de comida que presentó una tasa de **38,2 %**.
- Tanto en Bogotá como en el país las actividades artísticas, de entretenimiento y recreación tuvieron la mayor tasa de crecimiento (**35,1 %** en Bogotá y **38,6 %** en el país). En Bogotá el crecimiento de estas actividades explicó el **13 %** de crecimiento del PIB.
- Las únicas actividades que presentaron contracciones económicas en la ciudad fueron explotación de minas y canteras (**-1 %**) y la construcción (**-2 %**).

Gráfico 2. Tasa de crecimiento anual acumulada por sectores



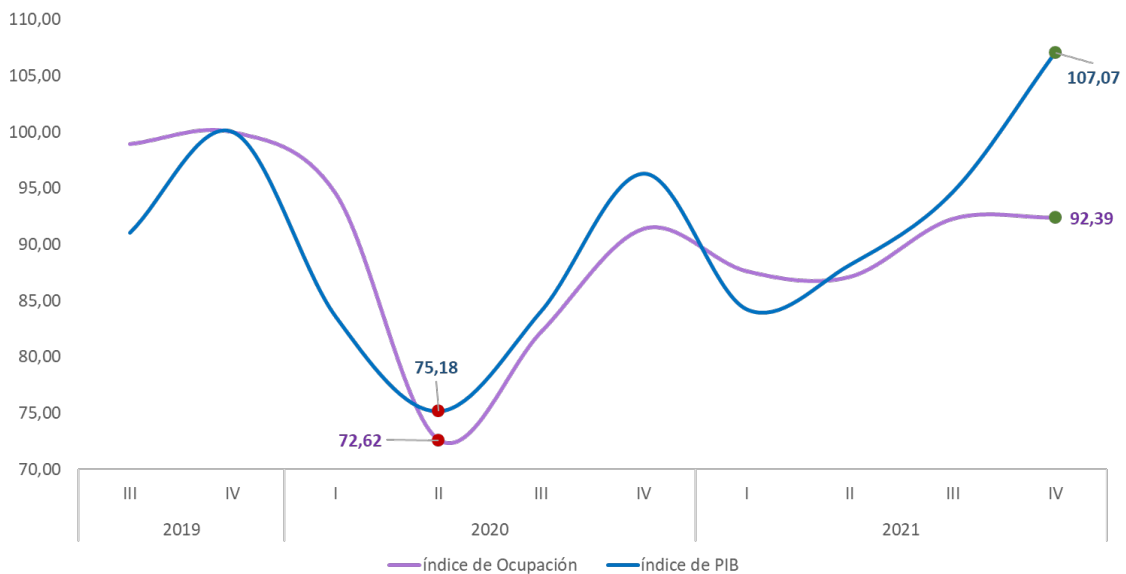
1. Series originales con precios constantes (series de volumen con año de referencia 2015).

Fuente: DANE, elaboración ProBogotá Región.

3. El crecimiento económico de la ciudad no se refleja en la recuperación del mercado laboral.

- Mientras que los niveles de PIB ya superan los registrados antes de la pandemia, la población ocupada no lo ha hecho. Con respecto a la situación evidenciada en el IV trimestre de 2019, el PIB actual es 7,07% superior. En contraste, la población ocupada actual es 7,6% inferior.

Gráfico 3. índices PIB trimestral y población ocupada*



1. Series originales con precios constantes (series de volumen con año de referencia 2015).

* índice 100 = 2019 -IV (punto de prepandemia)

** Para calcular el índice para cada periodo se divide el dato del periodo por el dato registrado en el trimestre IV de 2021. Se hace esto para el PIB y para la población ocupada.

Fuente: DANE, elaboración ProBogotá Región.